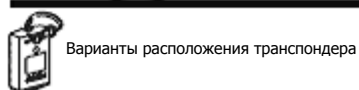



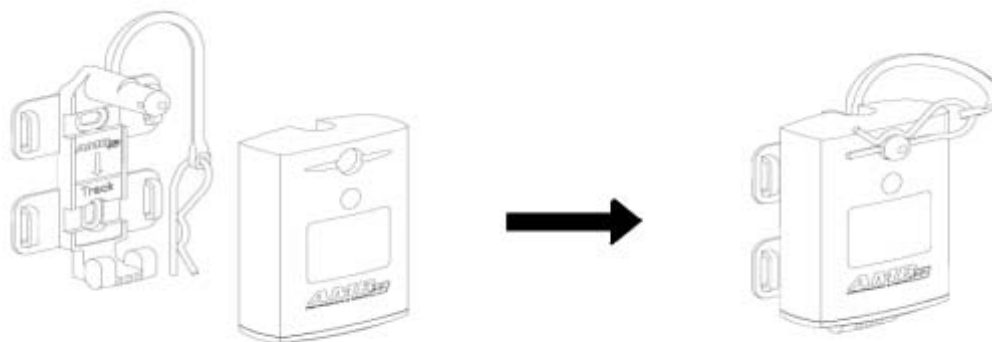
Как установить транспондер на мотоцикл

Крепежное положение одинаково для перезаряжаемого или подключаемого транспондера. Положение транспондера должно быть идентичным на всех мотоциклах участвующих в заезде. Закрепите транспондер вертикально, на максимальной высоте 120 см (4 ft) над трассой. Убедитесь, что транспондер имеет открытое пространство до трассы, без металла или карбона под транспондером. Максимальная рабочая температура не должна превышать 50°C (122°F).



Установка перезаряжаемого транспондера

Зафиксируйте кронштейн крепления на мотоцикле, фиксирующим стержнем вверх, с использованием нейлоновых стяжек, винтов или вытяжных заклепок. Пристегните транспондер к кронштейну используя фиксирующую клипсу из комплекта.



Пристегивание перезаряжаемого транспондера к кронштейну крепления

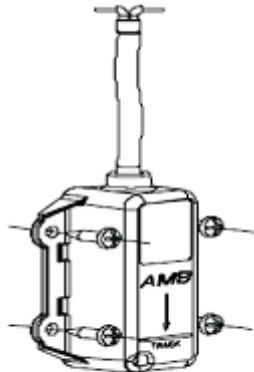
ПРЕДУПРЕЖДЕНИЕ

Отсоединившийся транспондер может быть очень опасным! Убедитесь, что транспондер не сможет отсоединиться. Используйте дополнительные нейлоновые стяжки для фиксации клипсы.

Установка подключаемого транспондера (Direct Powered)

Убедитесь, что транспондер установлен с помощью вытяжных заклепок или винтов во всех четырех крепежных отверстиях транспондера.

Используйте дополнительные нейлоновые стяжки для крепления транспондера и кабеля.



Крепление подключаемого транспондера